






25 x 40 – 40.2 x 40.2



«Элегия» – звучит поэтично и сентиментально. Сочетание классической плитки «под камень» с нежными декоративными элементами выглядит изящно и настраивает на романтический лад.

*Combination of classical tiles imitating stone and delicate decorative elements looks elegant and creates romantic atmosphere.*

			шт. / pcs	м <sup>2</sup>	кг / kg		кор. / box	м <sup>2</sup>	кг / kg	
25 x 40		глазурь блестящая / shiny glaze		11	1,1	15,8		72	79,2	1170
40,2 x 40,2		 100 циклов / cycles		10	1,62	30,5		48	77,76	1494

25 x 40 – 40.2 x 40.2



**F1727/6170**  
Элегия 25x40  
Elegy



**F1725/6170**  
Элегия 25x5,4  
Elegy



**C1727/6167**  
Элегия 25x40  
Elegy



**C1725/6167**  
Элегия 25x5,4  
Elegy



**6170**  
Элегия беж 25x40  
Elegy beige



**F1724/6170**  
Элегия 40x6  
Elegy



**6167**  
Элегия коричневый 25x40  
Elegy brown



**C1724/6167**  
Элегия 40x6  
Elegy



**4171**  
Элегия беж 40,2x40,2  
Elegy beige

3



**4152**  
Элегия коричневый 40,2x40,2  
Elegy brown

3



**119** Дерево коричневый матовый 25x2  
wood brown matt



**116** Дерево беж матовый 25x2  
wood beige matt



**85** беж светлый 25x2  
light beige



**88** беж 25x2  
beige

Для удаления загрязнений с изделий, декорированных красителями на основе металлов, применять щадящие средства бытовой химии. Обработку проводить мягкой тканью или губкой. Не использовать абразивных чистящих средств!

Рекомендуем применять затирку, одинаковую по цвету с плиткой; при использовании контрастной – провести пробу на небольшом участке и убедиться, что поверхность легко очищается. Если имеет место окрашивание, обработать поверхность защитными средствами.

Подробнее – [www.kerama-marazzi.com](http://www.kerama-marazzi.com) / Советы / Уход за керамической плиткой.

Use soft household chemicals to remove stains from ceramic items decorated with metal-based dyes. Stains shall be removed with the help of a soft cloth or sponge. Do not use abrasive chemicals! It is strongly recommended to use float grout of the same colour as the tiles. If you use the grout finish of a different colour, it is better first test it on a small area and make sure that the surface can be easily cleaned. If the tiles are coloured, treat the tile surface with a special protective coating.

See [www.kerama-marazzi.com](http://www.kerama-marazzi.com) / Advice/ Ceramic tiles care for more information.