

Каподимонте Capodimonte

30 x 60 – 33 x 33



Есть в Неаполе чудесное место – Парк Каподимонте. Здесь расположен Королевский Дворец, который в 1738 году Карл Бурбон поручил построить, чтобы разместить коллекцию художественных шедевров, полученных им в наследство от матери, уроженки богатого рода Фарнезе.

There is a wonderful place in Naples – the Capodimonte park. Here the Royal Palace is located, on which construction began in 1738 under orders of Charles de Bourbon to accommodate a collection of art masterpieces that he had inherited from his mother, a native of the wealthy Farnese family.

			шт. / pcs	м ²	кг / kg		кор. / box	м ²	кг / kg
30 x 60		панель, глазурь блестящая / panel, shiny glaze	6	1,08	19		40	43,2	790
30 x 60		глазурь блестящая / shiny glaze	7	1,26	19,5		40	50,4	810
33 x 33		100 циклов / cycles	16	1,66	29		42	69,72	1248



11102
Каподимонте панель голубой 30x60
Capodimonte light blue panel



11098
Каподимонте голубой 30x60
Capodimonte light blue




STG/A383/11098
Каподимонте 60x14,5
Capodimonte



STG/A370/11098
Каподимонте 30x60
Capodimonte



FMA005
Плинтус Каподимонте голубой 30x15
Plinth Capodimonte light blue



MM11098
Каподимонте 30x30
Capodimonte



STG/A433/11098
Каподимонте 14,5x14,5
Capodimonte



STG/A382/11098
Каподимонте 30x14,5
Capodimonte



BLC004
Багет Каподимонте голубой 30x5
Framing Capodimonte light blue



POD001
Бисер прозрачный 20x0,6
Beads transparent

Рекомендуем применять затирку, одинаковую по цвету с плиткой; при использовании контрастной – провести пробу на небольшом участке и убедиться, что поверхность легко очищается. Если имеет место окрашивание, обработать поверхность защитными средствами. Подробнее – www.kerama-marazzi.com / Советы / Уход за керамической плиткой.

It is strongly recommended to use float grout of the same colour as the tiles. If you use the grout finish of a different colour, it is better first test it on a small area and make sure that the surface can be easily cleaned. If the tiles are coloured, treat the tile surface with a special protective coating. See www.kerama-marazzi.com / Advice/ Ceramic tiles care for more information.



33034/7
Каподимонте 10x10
Capodimonte



33032
Каподимонте голубой 33x33
Capodimonte light blue









Каподимонте Capodimonte

30 x 60 – 33 x 33



Страсть и дело всей жизни Карла VII – фарфор. Поэтому буквально через пять лет после начала возведения дворца в Королевском лесу начали строить здание фарфоровой фабрики, где был налажен выпуск неаполитанского фарфора марки Каподимонте.

The passion and lifework of Charles VII was porcelain. So, just five years after the beginning of construction of the palace in the Royal Forrest, the construction of a porcelain factory started, where the production of Neapolitan porcelain under the Capodimonte brand was launched.

			шт. / pcs	м²	кг / kg		кор. / box	м²	кг / kg
30 x 60		панель, глазурь блестящая / panel, shiny glaze	6	1,08	18		40	43,2	790
30 x 60		глазурь блестящая / shiny glaze	7	1,26	19,5		40	50,4	810
33 x 33	 	100 циклов / cycles	16	1,66	29		42	69,72	1248



11103
Каподимонте панель беж 30x60
Capodimonte beige panel



11099
Каподимонте беж 30x60
Capodimonte beige



STG/B383/11099
Каподимонте 60x14,5
Capodimonte



STG/B370/11099
Каподимонте 30x60
Capodimonte



FMA006
Плинтус Каподимонте беж 30x15
Plinth Capodimonte beige



MM11099
Каподимонте 30x30
Capodimonte



STG/B433/11099
Каподимонте 14,5x14,5
Capodimonte



STG/B382/11099
Каподимонте 30x14,5
Capodimonte



BLC005
Багет Каподимонте беж 30x5
Framing Capodimonte beige



POD001
Бисер прозрачный 20x0,6
Beads transparent

Рекомендуем применять затирку, одинаковую по цвету с плиткой; при использовании контрастной – провести пробу на небольшом участке и убедиться, что поверхность легко очищается. Если имеет место окрашивание, обработать поверхность защитными средствами. Подробнее – www.kerama-marazzi.com / Советы / Уход за керамической плиткой.

It is strongly recommended to use float grout of the same colour as the tiles. If you use the grout finish of a different colour, it is better first test it on a small area and make sure that the surface can be easily cleaned. If the tiles are coloured, treat the tile surface with a special protective coating. See www.kerama-marazzi.com / Advice/ Ceramic tiles care for more information.



33035/7
Каподимонте 10x10
Capodimonte



33033
Каподимонте беж 33x33
Capodimonte beige

